



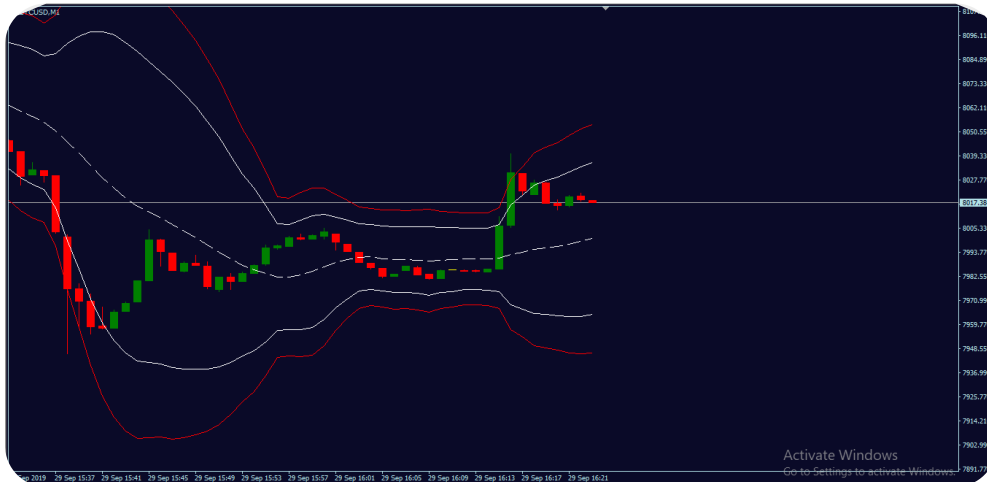
S4G FTT PREMIUM INDICATOR MANUAL E-BOOK WELCOME

S4G FTT PREMIUM adalah indicator untuk mt4 yang berfungsi sebagai alat bantu untuk menganalisa market. di dalam **S4G PREMIUM INDICATOR** terdapat 9 indikator yang berfungsi sebagai alat bantu untuk melakukan analisa market dan menentukan arah open posisi di binary option, **S4G FTT PREMIUM** menggunakan metode “follow the trend” yaitu metode mengikuti pergerakan trend, yang tentunya metode ini sering di gunakan para trader untuk melakukan open posisi, tetapi kali ini team signal 4g menghadirkan indicator untuk melakukan open posisi “follow the trend” yang cocok bagi orang yang masih awam dalam dunia trading.

@ChatSignal4G - <http://Signal4G.net>

- Fungsi dari setiap Indicator yang ada di dalam **S4G FTT PREMIUM INDICATOR** :

1. Indicator S4G - bb1&bb2



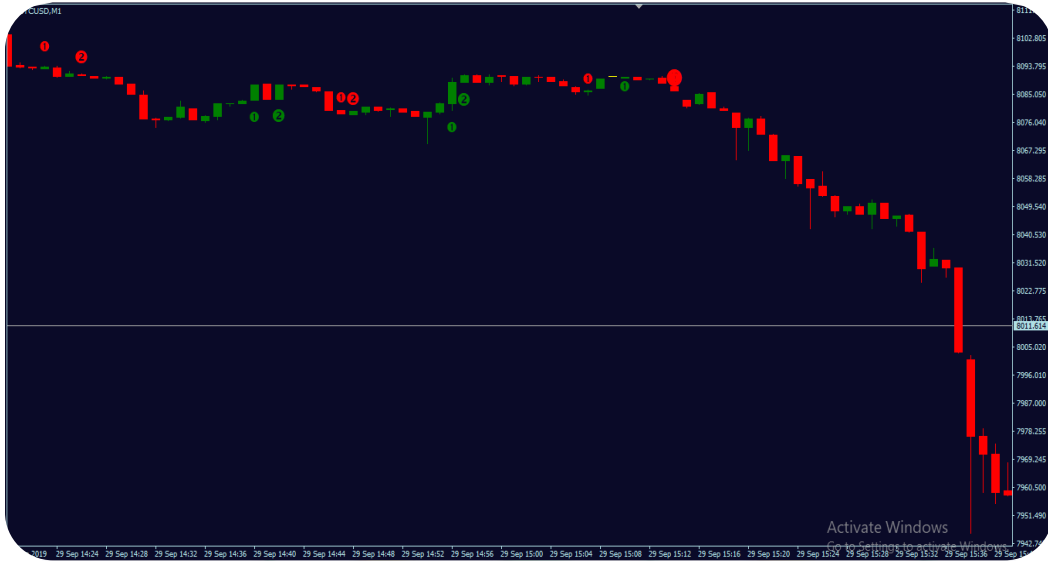
Indikator Bolinger bands yang berfungsi untuk melihat volatilitas market.

2. Indicator S4G – Trendy



Indikator Trendy berfungsi untuk mengetahui kondisi trend di time frame 1 menit , 5 menit dan 15 menit.

3. Indikator S4G – Confirmation 1,2,3



Indikator konfirmasi berfungsi untuk memberikan arahan signal ftt yang boleh untuk di open posisi sekaligus memberikan prediksi trend yang akan terjadi, fungsi dari angka mencerminkan kekuatan trend yang akan terjadi jika angka 1,2 trend normal jika 3 kemungkinan di prediksi trend kuat.

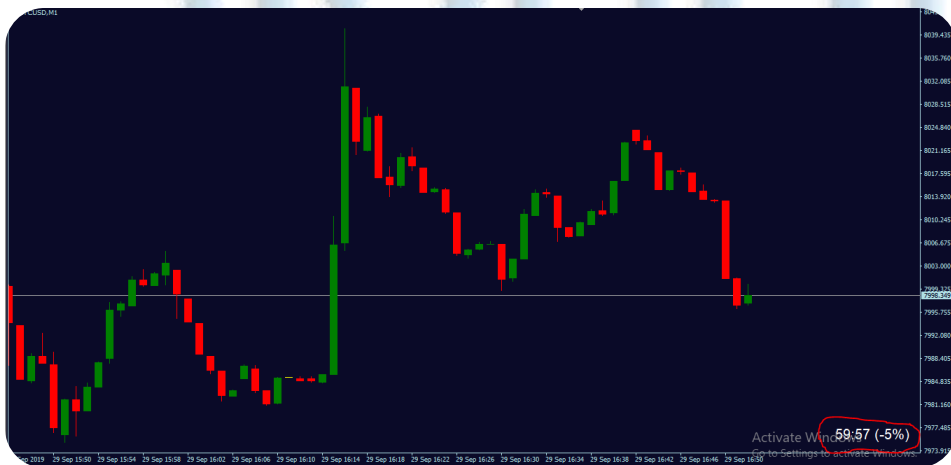
@ChatSignal4G - <http://Signal4G.net>

4. Indicator S4G – Signal FTT



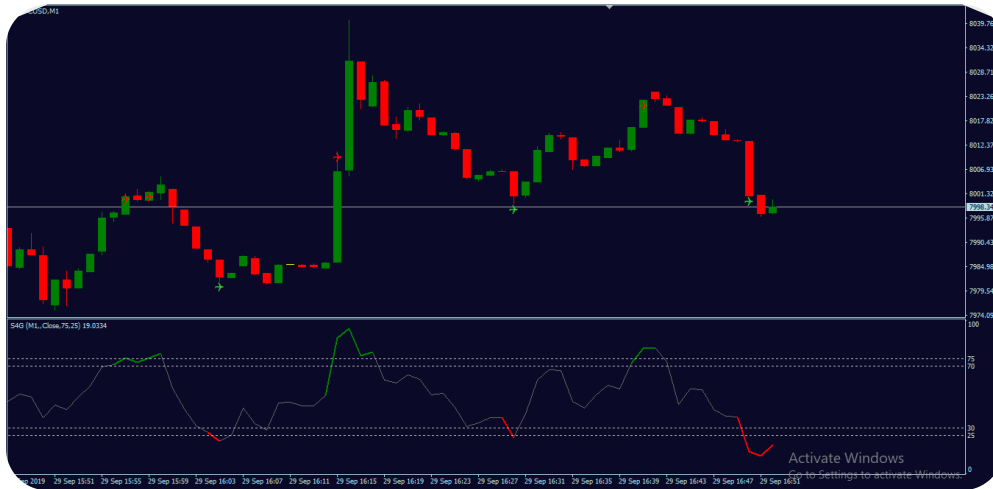
Indikator Signal FTT berfungsi untuk konfirmasi open posisi, indicator ini harus di damping dengan indicator confirmation 1,2,3 untuk melakukan open posisi.

5. Indicator S4G – Candle Timer



Indikator Candle timer berfungsi untuk memberitahukan waktu penutupan candle sesuai time frame pada symbol.

6. Indikator S4G – Confirmation 5



Indikator Confirmation 5 berfungsi untuk memberikan Alert Ketika harga menembus level tertentu, indikator ini nantinya akan di gunakan sebagai pendamping signal FTT.

- Moment (Tata cara open posisi) di indikator **S4G – FTT PREMIUM** :

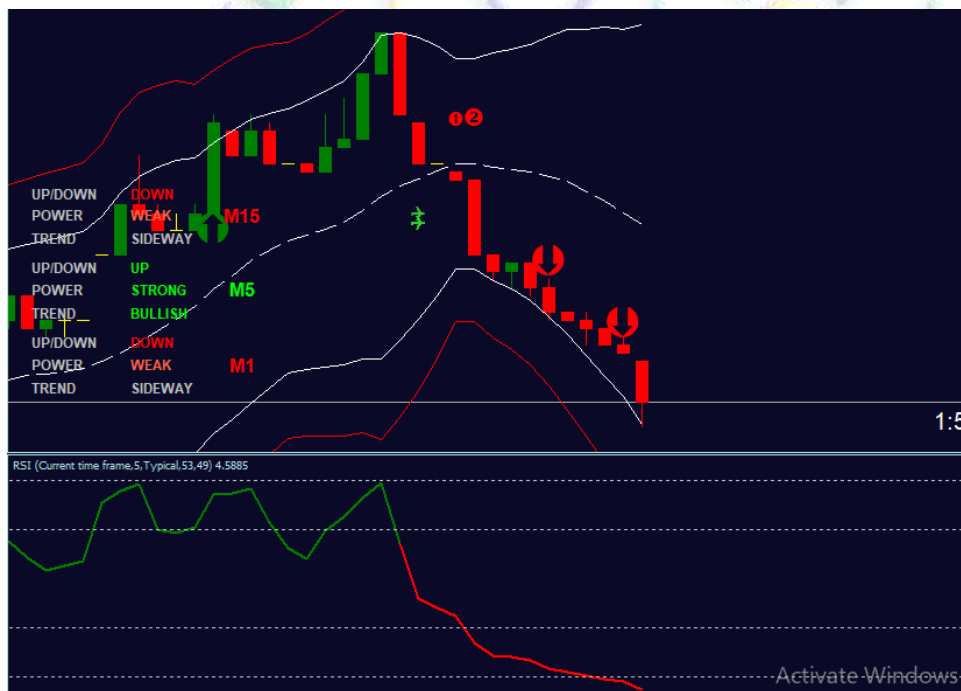
1. Moment dari Trend Ke Sideways di chart tf 15dtk

Yang perlu di perhatikan dari Moment ini adalah ketika terjadi trend bullish/bearish di indikator S4G – Trendy maka kita akan menggunakan moment ini ketika trend berubah menjadi sideways.

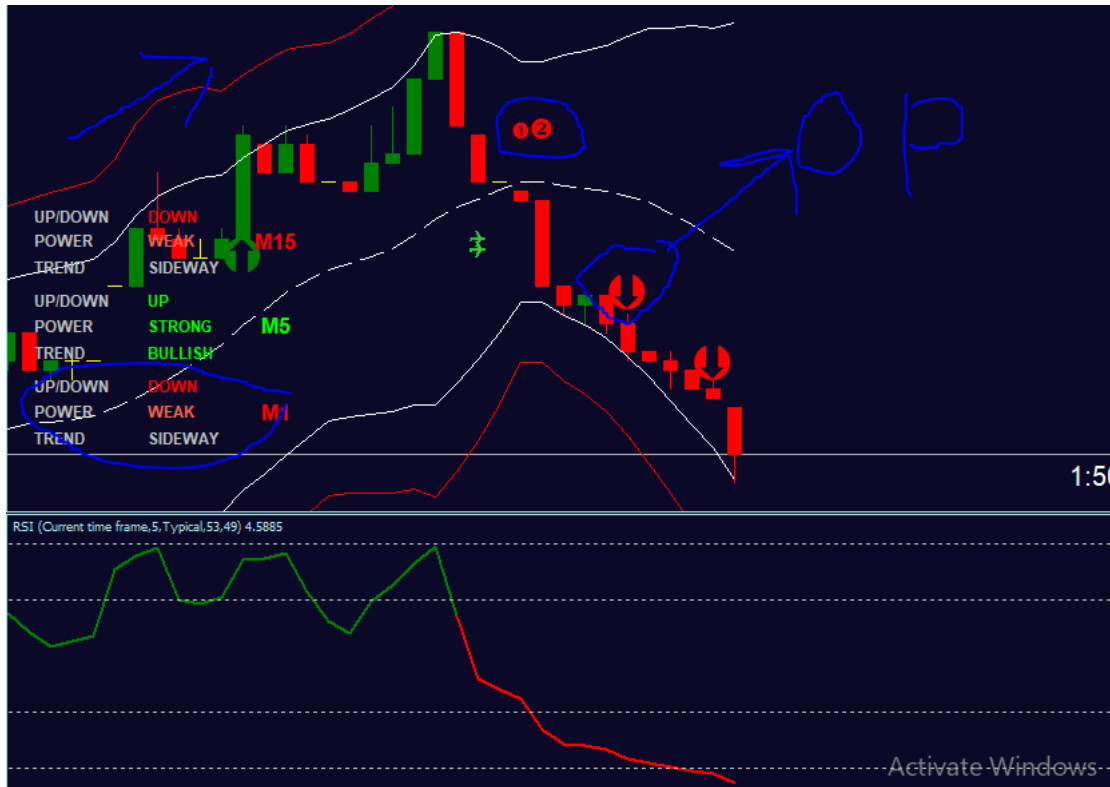
1.pantau chart tf 15dtk , di indicator S4G – Trendy awalnya kondisi Trend M1 di indicator bullish



2.pantau chart 15 dtk ,kemudian perhatikan kondisi tf 1mnt di indicator S4G – Trendy berubah menjadi sideways(dari bullish ke sideways)



3.pantau chart tf 15dtk ,open posisi ketika ada indicator konfirmasi 1,2 / muncul konfirmasi 3 (intinya harus ada konfirmasi 1 dan 2 yang 1 warna) kemudian open posisi ketika muncul signal FTT,open posisi 1menit.Stop Mengikuti Signal FTT Ketika muncul indicator konfirmasi yang berbeda warna.



Seperti contoh di atas chart tf 15dtk, indicator S4G – Trendy menunjukkan awal trend M1 bullish kemudian menjadi sideways di karenakan di tf 15 dtk terjadi reversal karena adanya resisten sehingga trend memiliki peluang untuk berganti menjadi bearish, kemudian setelah trend berganti muncul indicator confirmation 1&2 yang berwarna merah (bearish/down trend) kemudian open posisi Mengikuti indicator Signal FTT berwarna merah dengan arah panah kebawah .sampai akhirnya muncul indicator confirmation 1 berwarna hijau yang memberikan tanda moment FTT sideways bearish telah selesai.

(Moment tersebut juga berlaku ketika dari trend bearish menjadi sideways dengan tatacara membaca yang sama seperti di atas).

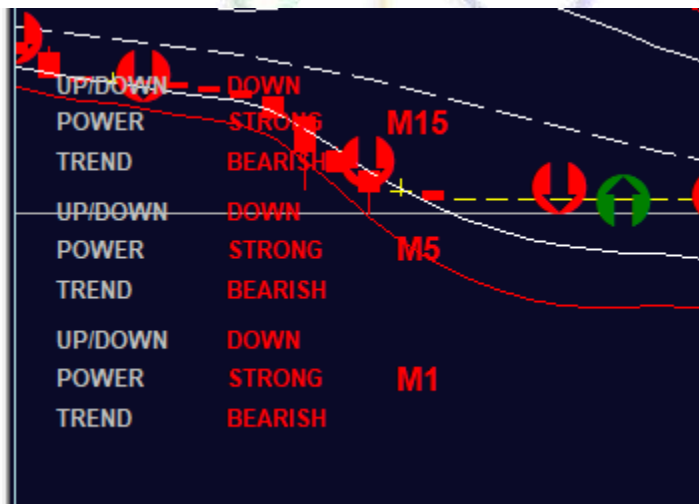
Trend Bearish ke sideways = FTT buy

Trend Bullish ke sideways = FTT sell

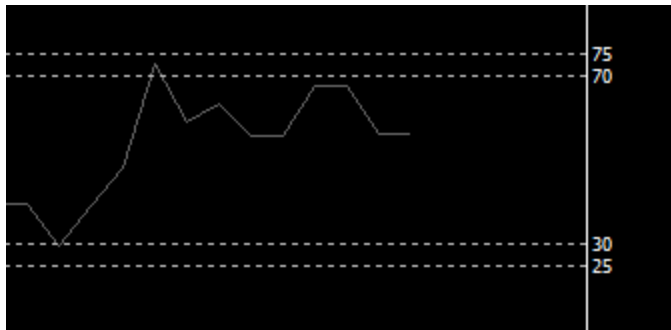
2. Moment m1&m5 satu trend di chart tf 15dtlk

Yang harus di perhatikan dalam Pembacaan moment kali ini ketika Indikator S4G – Trendy menunjukkan trend m1&m5 se arah(sebagai contoh m1&m5 sama-sama bearish itu artinya trend sedang searah).indikator confirmation 1,2,3 , Signal FTT dan Indicator Confirmation 5

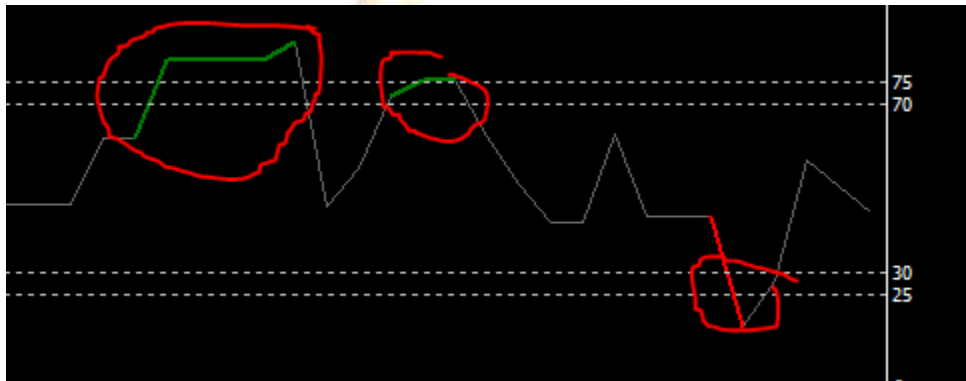
1.Indikator S4G – Trendy menunjukkan trend m1&m5 searah



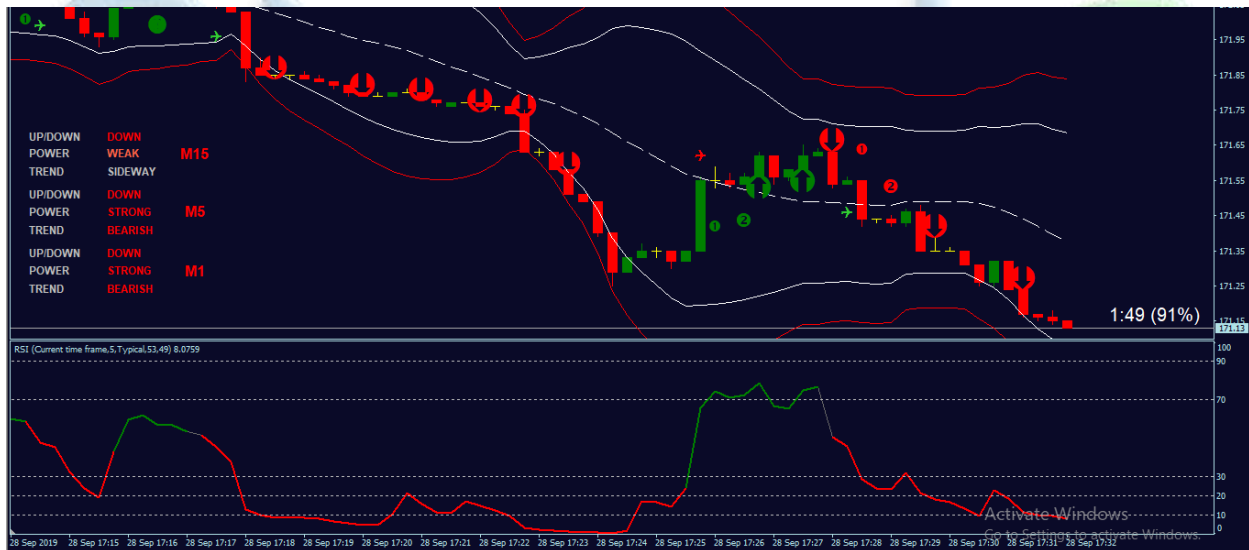
2.bersiap open posisi ketika indikator confirmation 1,2/3 muncul dan open posisi ketika signal FTT muncul di luar zona level yang di tentukan indikator Confirmation 5 yaitu zona level 25 dan 75 ketika sudah memasuki zona tersebut dan muncul signal FTT lebih baik jangan di op di khawatirkan market akan menjadi koreksi,disarankan open posisi ketika berada di luar zona level 25 dan 75.



(di luar zona 75/25)



(di dalam zona 75/25)



Seperti contoh di atas Trend M1 dan M5 searah dan muncul indicator confirmation 1 dan 2 sebagai peringatan open posisi menggunakan signal FTT, Ketika muncul Signal FTT pastikan berada di luar zona Level indicator Confirmation 5.

Sekian untuk Manual E-book S4G FTT Indicator Semoga dengan hadirnya alat bantu dari team signal 4g dapat membantu trader newbie/awam untuk melakukan trading berdasarkan analisa bukan spekulasi / berjudi. Jangan malas untuk membaca Belajar dan berlatih menggunakan moment di indicator S4G FTT dan jangan sungkan bertanya tentang indicator S4G FTT.

**SALAM TEAM SIGNAL 4G
TRADING&RESEARCH**

TELEGRAM SIGNAL 4G : <https://t.me/ChatSignal4g>

WEB SIGNAL 4G : <https://signal4g.net>

Signal4G
Trading & Research
@ChatSignal4G - <http://Signal4G.net>